



COMUNE DI CONCESIO

PIANO DI GOVERNO DEL TERRITORIO REVISIONE GENERALE

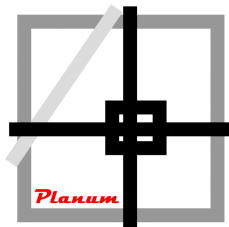
PIANO DELLE REGOLE

A27 NAF

NUCLEI DI ANTICA FORMAZIONE

CA' DE BOSIO, ISOLATO 26

PROGETTISTA
Pian. ALESSIO LODA



Planum

Studio Tecnico Associato **Cadenelli Consuelo & Loda Alessio**

Via Breda 22 - 25079 Vobarno (BS)

tel - fax: 0365374499 - web: planumstudio.it

email: info@planumstudio.it - pec: pec@pec.planumstudio.it

P.IVA - C.F.: 03871130989

COMMITTENTE

COMUNE DI CONCESIO

Piazza Paolo VI n. 1

CAP - 25062 - CONCESIO (BS)

Tel. 030 284000

pec: protocollo@pec.comune.concesio.brescia.it

P.IVA - C.F.: 00350520177

Sindaco: AGOSTINO DAMIOLINI

Responsabile Area Tecnica: FLAVIA GUSBERTI

CODICE COMMESSA: 081CNC

FASE: 05 - APPROVAZIONE


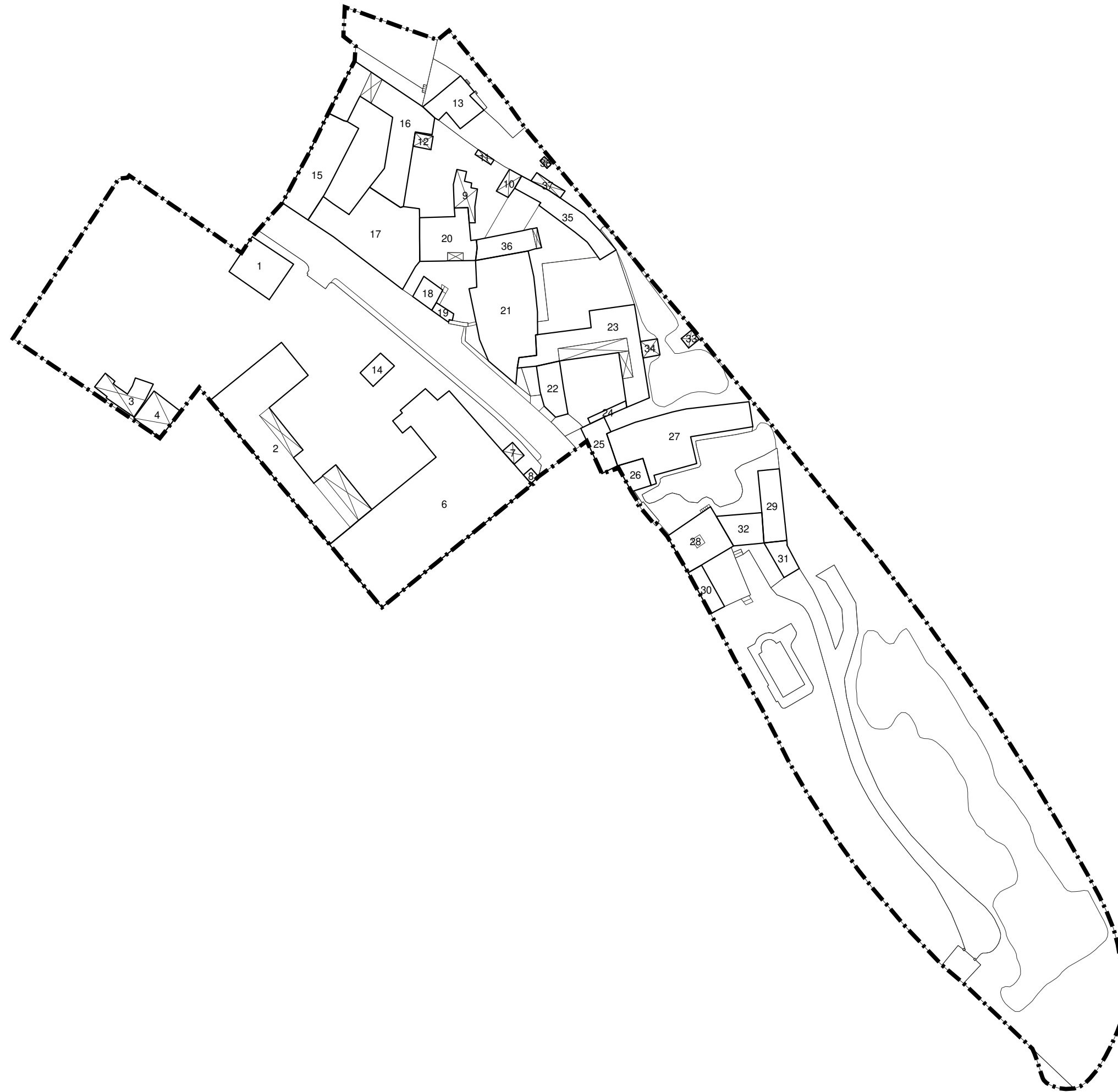
REVISIONE: 00

DATA: GENNAIO 2023

SCALA 1:1000

A27 NAF

NAF: Ca' de Bosio
Isolato: 26



Rilevazione dei Nuclei di Antica Formazione - Comune di Concesio

SILVANO BUZZI & ASSOCIATI SRL - via Bellini, 7/9 25077 ROÈ VOLCIANO - (BS) - tel. 0365.58591 - e-mail: info@architettura-brescia.it - web: www.architettura-brescia.it

fabbricato esistente

CA' DE BOSIO - isolato 26		1
3	edifici di interesse ambientale già sottoposti a modificazioni	3D2
D	edifici di completamento	
2	residenza	

Obbligo di Piano di Recupero (salvo diverse prescrizioni)

variazioni di quota e planivolumetriche

quote imposta e allineamenti	planimetria e allineamenti prefissati
variazione quota <input type="checkbox"/> <input type="checkbox"/> vedi planivolumetrico con colmo edificio n. <input style="width: 50px;" type="text"/> con gronda edificio n. <input style="width: 50px;" type="text"/> <input style="width: 100%; height: 20px;" type="text"/>	variazione planimetrica <input type="checkbox"/> <input type="checkbox"/> vedi planivolumetrico muratura perimetrale n. <input style="width: 50px;" type="text"/> con corpo di fabbrica n. <input style="width: 50px;" type="text"/> <input style="width: 100%; height: 20px;" type="text"/>

stato di conservazione

uso reale del suolo	incolto
elementi da conservare	forometrie, inferriate
	<input type="checkbox"/> in buono stato <input type="checkbox"/> assenza manutenzione <input checked="" type="checkbox"/> in stato di degrado

volumi

volumi inutilizzati	volumi da sostituzione	nuovi volumi
<input checked="" type="checkbox"/> recupero totale <input checked="" type="checkbox"/> piano terra mc <input style="width: 50px; text-align: center;" type="text" value="366"/> <input checked="" type="checkbox"/> piano 1 mc <input style="width: 50px; text-align: center;" type="text" value="366"/> <input type="checkbox"/> piano 2 mc <input style="width: 50px;" type="text"/> <input type="checkbox"/> piano 3 mc <input style="width: 50px;" type="text"/> <input checked="" type="checkbox"/> sottotetto mc <input style="width: 50px; text-align: center;" type="text" value="329"/> totale mc <input style="width: 50px; text-align: center;" type="text" value="1.061"/>	sostituzione mc <input style="width: 50px;" type="text"/> accessorio da sostituire <input type="checkbox"/>	nuove costruzioni mc <input style="width: 50px;" type="text"/> sovralzi mc <input style="width: 50px;" type="text"/> ampliamenti mc <input style="width: 50px;" type="text"/> riconversioni mc <input style="width: 50px;" type="text"/> totale mc <input style="width: 50px;" type="text"/>

prescrizioni

Le modalità di intervento ammesse saranno attuate in conformità al Piano di Recupero convenzionato con delibera di C.C. n. 42 del 29 luglio 2002. Alla scadenza di suddetta convenzione le modalità di intervento ammesse saranno subordinate ai gradi di operatività assegnati.

Rilevazione dei Nuclei di Antica Formazione - Comune di Concesio

SILVANO BUZZI & ASSOCIATI SRL - via Bellini, 7/9 25077 ROÈ VOLCIANO - (BS) - tel. 0365.58591 - e-mail: info@architettura-brescia.it - web: www.architettura-brescia.it

fabbricato esistente

CA' DE BOSIO - isolato 26		2
2	edifici di interesse ambientale senza particolari emergenze	2D4
D	edifici di completamento	
4	secondario - attività produttive artigianali	
Obbligo di Piano di Recupero (salvo diverse prescrizioni)		

variazioni di quota e planivolumetriche

quote imposta e allineamenti	planimetria e allineamenti prefissati
variazione quota <input type="checkbox"/> <input type="checkbox"/> vedi planivolumetrico con colmo edificio n. <input type="text"/> con gronda edificio n. <input type="text"/> <input style="width: 100%; height: 20px;" type="text"/>	variazione planimetrica <input type="checkbox"/> <input type="checkbox"/> vedi planivolumetrico muratura perimetrale n. <input type="text"/> con corpo di fabbrica n. <input type="text"/> <input style="width: 100%; height: 20px;" type="text"/>

stato di conservazione

uso reale del suolo	incolto
elementi da conservare	forometrie, inferriate
<input type="checkbox"/> in buono stato <input type="checkbox"/> assenza manutenzione <input checked="" type="checkbox"/> in stato di degrado	

volumi

volumi inutilizzati	volumi da sostituzione	nuovi volumi
<input type="checkbox"/> recupero totale <input type="checkbox"/> piano terra mc <input type="text"/> <input type="checkbox"/> piano 1 mc <input type="text"/> <input type="checkbox"/> piano 2 mc <input type="text"/> <input type="checkbox"/> piano 3 mc <input type="text"/> <input type="checkbox"/> sottotetto mc <input type="text"/> totale mc <input type="text"/>	sostituzione mc <input type="text"/> <hr/> accessorio da sostituire <input type="checkbox"/>	nuove costruzioni mc <input type="text"/> sovralzi mc <input type="text"/> ampliamenti mc <input type="text"/> riconversioni mc <input type="text"/> totale mc <input type="text"/>

prescrizioni

Si prescrive la rimozione delle pensiline prive di valore storico o architettonico.

Le modalità di intervento ammesse saranno attuate in conformità al Piano di Recupero convenzionato con delibera di C.C. n. 42 del 29 luglio 2002. Alla scadenza di suddetta convenzione le modalità di intervento ammesse saranno subordinate ai gradi di operatività assegnati.

Rilevazione dei Nuclei di Antica Formazione - Comune di Concesio

SILVANO BUZZI & ASSOCIATI SRL - via Bellini, 7/9 25077 ROÈ VOLCIANO - (BS) - tel. 0365.58591 - e-mail: info@architettura-brescia.it - web: www.architettura-brescia.it

fabbricato esistente

CA' DE BOSIO - isolato 26		3
4	edifici in contrasto con l'ambiente o di recente costruzione	4D4
D	edifici di completamento	
4	secondario - attività produttive artigianali	

Obbligo di Piano di Recupero (salvo diverse prescrizioni)

variazioni di quota e planivolumetriche

quote imposta e allineamenti	planimetria e allineamenti prefissati
variazione quota <input type="checkbox"/> <input type="checkbox"/> vedi planivolumetrico con colmo edificio n. <input style="width: 50px;" type="text"/> con gronda edificio n. <input style="width: 50px;" type="text"/> <input style="width: 100%; height: 30px;" type="text"/>	variazione planimetrica <input type="checkbox"/> <input type="checkbox"/> vedi planivolumetrico muratura perimetrale n. <input style="width: 50px;" type="text"/> con corpo di fabbrica n. <input style="width: 50px;" type="text"/> <input style="width: 100%; height: 30px;" type="text"/>

stato di conservazione

uso reale del suolo

elementi da conservare

in buono stato
 assenza manutenzione
 in stato di degrado

volumi

volumi inutilizzati	volumi da sostituzione	nuovi volumi
<input type="checkbox"/> recupero totale <input type="checkbox"/> piano terra mc <input style="width: 50px;" type="text"/> <input type="checkbox"/> piano 1 mc <input style="width: 50px;" type="text"/> <input type="checkbox"/> piano 2 mc <input style="width: 50px;" type="text"/> <input type="checkbox"/> piano 3 mc <input style="width: 50px;" type="text"/> <input type="checkbox"/> sottotetto mc <input style="width: 50px;" type="text"/> totale mc <input style="width: 50px;" type="text"/>	sostituzione mc <input style="width: 50px;" type="text"/> <div style="border: 1px solid black; padding: 5px; margin-top: 5px;"> <b style="text-align: center;">accessorio da sostituire <input type="checkbox"/> </div>	nuove costruzioni mc <input style="width: 50px;" type="text"/> sovralzi mc <input style="width: 50px;" type="text"/> ampliamenti mc <input style="width: 50px;" type="text"/> riconversioni mc <input style="width: 50px;" type="text"/> totale mc <input style="width: 50px;" type="text"/>

prescrizioni

Le modalità di intervento ammesse saranno attuate in conformità al Piano di Recupero convenzionato con delibera di C.C. n. 42 del 29 luglio 2002. Alla scadenza di suddetta convenzione le modalità di intervento ammesse saranno subordinate ai gradi di operatività assegnati.

Rilevazione dei Nuclei di Antica Formazione - Comune di Concesio

SILVANO BUZZI & ASSOCIATI SRL - via Bellini, 7/9 25077 ROÈ VOLCIANO - (BS) - tel. 0365.58591 - e-mail: info@architettura-brescia.it - web: www.architettura-brescia.it

fabbricato esistente

CA' DE BOSIO - isolato 26		4
4	edifici in contrasto con l'ambiente o di recente costruzione	4D4
D	edifici di completamento	
4	secondario - attività produttive artigianali	

Obbligo di Piano di Recupero (salvo diverse prescrizioni)

variazioni di quota e planivolumetriche

quote imposta e allineamenti	planimetria e allineamenti prefissati
variazione quota <input type="checkbox"/> <input type="checkbox"/> vedi planivolumetrico con colmo edificio n. <input style="width: 50px;" type="text"/> con gronda edificio n. <input style="width: 50px;" type="text"/> <input style="width: 100%; height: 30px;" type="text"/>	variazione planimetrica <input type="checkbox"/> <input type="checkbox"/> vedi planivolumetrico muratura perimetrale n. <input style="width: 50px;" type="text"/> con corpo di fabbrica n. <input style="width: 50px;" type="text"/> <input style="width: 100%; height: 30px;" type="text"/>

stato di conservazione

uso reale del suolo

elementi da conservare

in buono stato
 assenza manutenzione
 in stato di degrado

volumi

volumi inutilizzati	volumi da sostituzione	nuovi volumi
<input type="checkbox"/> recupero totale <input type="checkbox"/> piano terra mc <input style="width: 50px;" type="text"/> <input type="checkbox"/> piano 1 mc <input style="width: 50px;" type="text"/> <input type="checkbox"/> piano 2 mc <input style="width: 50px;" type="text"/> <input type="checkbox"/> piano 3 mc <input style="width: 50px;" type="text"/> <input type="checkbox"/> sottotetto mc <input style="width: 50px;" type="text"/> totale mc <input style="width: 50px;" type="text"/>	sostituzione mc <input style="width: 50px;" type="text"/> <div style="border: 1px solid black; padding: 5px; margin-top: 5px;"> <b style="text-align: center;">accessorio da sostituire <input type="checkbox"/> </div>	nuove costruzioni mc <input style="width: 50px;" type="text"/> sovralzi mc <input style="width: 50px;" type="text"/> ampliamenti mc <input style="width: 50px;" type="text"/> riconversioni mc <input style="width: 50px;" type="text"/> totale mc <input style="width: 50px;" type="text"/>

prescrizioni

Le modalità di intervento ammesse saranno attuate in conformità al Piano di Recupero convenzionato con delibera di C.C. n. 42 del 29 luglio 2002. Alla scadenza di suddetta convenzione le modalità di intervento ammesse saranno subordinate ai gradi di operatività assegnati.

Rilevazione dei Nuclei di Antica Formazione - Comune di Concesio

SILVANO BUZZI & ASSOCIATI SRL - via Bellini, 7/9 25077 ROÈ VOLCIANO - (BS) - tel. 0365.58591 - e-mail: info@architettura-brescia.it - web: www.architettura-brescia.it

fabbricato esistente

CA' DE BOSIO - isolato 26		5
4	edifici in contrasto con l'ambiente o di recente costruzione	4D4
D	edifici di completamento	
4	secondario - attività produttive artigianali	

Obbligo di Piano di Recupero (salvo diverse prescrizioni)

variazioni di quota e planivolumetriche

quote imposta e allineamenti	planimetria e allineamenti prefissati
variazione quota <input type="checkbox"/> <input type="checkbox"/> vedi planivolumetrico con colmo edificio n. <input style="width: 50px;" type="text"/> con gronda edificio n. <input style="width: 50px;" type="text"/> <input style="width: 100%; height: 30px;" type="text"/>	variazione planimetrica <input type="checkbox"/> <input type="checkbox"/> vedi planivolumetrico muratura perimetrale n. <input style="width: 50px;" type="text"/> con corpo di fabbrica n. <input style="width: 50px;" type="text"/> <input style="width: 100%; height: 30px;" type="text"/>

stato di conservazione

uso reale del suolo	incolto
elementi da conservare	

in buono stato
 assenza manutenzione
 in stato di degrado

volumi

volumi inutilizzati	volumi da sostituzione	nuovi volumi
<input type="checkbox"/> recupero totale <input type="checkbox"/> piano terra mc <input style="width: 50px;" type="text"/> <input type="checkbox"/> piano 1 mc <input style="width: 50px;" type="text"/> <input type="checkbox"/> piano 2 mc <input style="width: 50px;" type="text"/> <input type="checkbox"/> piano 3 mc <input style="width: 50px;" type="text"/> <input type="checkbox"/> sottotetto mc <input style="width: 50px;" type="text"/> totale mc <input style="width: 50px;" type="text"/>	sostituzione mc <input style="width: 50px;" type="text"/> <div style="border: 1px solid black; padding: 5px; margin-top: 5px;"> accessorio da sostituire <input type="checkbox"/> </div>	nuove costruzioni mc <input style="width: 50px;" type="text"/> sovralzi mc <input style="width: 50px;" type="text"/> ampliamenti mc <input style="width: 50px;" type="text"/> riconversioni mc <input style="width: 50px;" type="text"/> totale mc <input style="width: 50px;" type="text"/>

prescrizioni

Le modalità di intervento ammesse saranno attuate in conformità al Piano di Recupero convenzionato con delibera di C.C. n. 42 del 29 luglio 2002. Alla scadenza di suddetta convenzione le modalità di intervento ammesse saranno subordinate ai gradi di operatività assegnati.

Rilevazione dei Nuclei di Antica Formazione - Comune di Concesio

SILVANO BUZZI & ASSOCIATI SRL - via Bellini, 7/9 25077 ROÈ VOLCIANO - (BS) - tel. 0365.58591 - e-mail: info@architettura-brescia.it - web: www.architettura-brescia.it

fabbricato esistente

CA' DE BOSIO - isolato 26		6
2	edifici di interesse ambientale senza particolari emergenze	2D4
D	edifici di completamento	
4	secondario - attività produttive artigianali	

Obbligo di Piano di Recupero (salvo diverse prescrizioni)

variazioni di quota e planivolumetriche

quote imposta e allineamenti	planimetria e allineamenti prefissati
variazione quota <input type="checkbox"/> <input type="checkbox"/> vedi planivolumetrico con colmo edificio n. <input style="width: 50px;" type="text"/> con gronda edificio n. <input style="width: 50px;" type="text"/> <input style="width: 100%; height: 30px;" type="text"/>	variazione planimetrica <input type="checkbox"/> <input type="checkbox"/> vedi planivolumetrico muratura perimetrale n. <input style="width: 50px;" type="text"/> con corpo di fabbrica n. <input style="width: 50px;" type="text"/> <input style="width: 100%; height: 30px;" type="text"/>

stato di conservazione

uso reale del suolo	incolto
elementi da conservare	tessitura muraria, inferriate, forometrie
	<input type="checkbox"/> in buono stato <input type="checkbox"/> assenza manutenzione <input checked="" type="checkbox"/> in stato di degrado

volumi

volumi inutilizzati	volumi da sostituzione	nuovi volumi
<input type="checkbox"/> recupero totale <input type="checkbox"/> piano terra mc <input style="width: 50px;" type="text"/> <input type="checkbox"/> piano 1 mc <input style="width: 50px;" type="text"/> <input type="checkbox"/> piano 2 mc <input style="width: 50px;" type="text"/> <input type="checkbox"/> piano 3 mc <input style="width: 50px;" type="text"/> <input type="checkbox"/> sottotetto mc <input style="width: 50px;" type="text"/> totale mc <input style="width: 50px;" type="text"/>	sostituzione mc <input style="width: 50px;" type="text"/> <div style="border: 1px solid black; padding: 5px; margin-top: 5px;"> accessorio da sostituire <input type="checkbox"/> </div>	nuove costruzioni mc <input style="width: 50px;" type="text"/> sovralzi mc <input style="width: 50px;" type="text"/> ampliamenti mc <input style="width: 50px;" type="text"/> riconversioni mc <input style="width: 50px;" type="text"/> totale mc <input style="width: 50px;" type="text"/>

prescrizioni

Le modalità di intervento ammesse saranno attuate in conformità al Piano di Recupero convenzionato con delibera di C.C. n. 42 del 29 luglio 2002. Alla scadenza di suddetta convenzione le modalità di intervento ammesse saranno subordinate ai gradi di operatività assegnati.

Rilevazione dei Nuclei di Antica Formazione - Comune di Concesio

SILVANO BUZZI & ASSOCIATI SRL - via Bellini, 7/9 25077 ROÈ VOLCIANO - (BS) - tel. 0365.58591 - e-mail: info@architettura-brescia.it - web: www.architettura-brescia.it

fabbricato esistente

CA' DE BOSIO - isolato 26		7
4	edifici in contrasto con l'ambiente o di recente costruzione	4D4
D	edifici di completamento	
4	secondario - attività produttive artigianali	

Obbligo di Piano di Recupero (salvo diverse prescrizioni)

variazioni di quota e planivolumetriche

quote imposta e allineamenti	planimetria e allineamenti prefissati
variazione quota <input type="checkbox"/> <input type="checkbox"/> vedi planivolumetrico con colmo edificio n. <input style="width: 50px;" type="text"/> con gronda edificio n. <input style="width: 50px;" type="text"/> <input style="width: 100%; height: 30px;" type="text"/>	variazione planimetrica <input type="checkbox"/> <input type="checkbox"/> vedi planivolumetrico muratura perimetrale n. <input style="width: 50px;" type="text"/> con corpo di fabbrica n. <input style="width: 50px;" type="text"/> <input style="width: 100%; height: 30px;" type="text"/>

stato di conservazione

uso reale del suolo

elementi da conservare

in buono stato
 assenza manutenzione
 in stato di degrado

volumi

volumi inutilizzati	volumi da sostituzione	nuovi volumi
<input type="checkbox"/> recupero totale <input type="checkbox"/> piano terra mc <input style="width: 50px;" type="text"/> <input type="checkbox"/> piano 1 mc <input style="width: 50px;" type="text"/> <input type="checkbox"/> piano 2 mc <input style="width: 50px;" type="text"/> <input type="checkbox"/> piano 3 mc <input style="width: 50px;" type="text"/> <input type="checkbox"/> sottotetto mc <input style="width: 50px;" type="text"/> totale mc <input style="width: 50px;" type="text"/>	sostituzione mc <input style="width: 50px;" type="text"/> accessorio da sostituire <input type="checkbox"/>	nuove costruzioni mc <input style="width: 50px;" type="text"/> sovralzi mc <input style="width: 50px;" type="text"/> ampliamenti mc <input style="width: 50px;" type="text"/> riconversioni mc <input style="width: 50px;" type="text"/> totale mc <input style="width: 50px;" type="text"/>

prescrizioni

Le modalità di intervento ammesse saranno attuate in conformità al Piano di Recupero convenzionato con delibera di C.C. n. 42 del 29 luglio 2002. Alla scadenza di suddetta convenzione le modalità di intervento ammesse saranno subordinate ai gradi di operatività assegnati.

Rilevazione dei Nuclei di Antica Formazione - Comune di Concesio

SILVANO BUZZI & ASSOCIATI SRL - via Bellini, 7/9 25077 ROÈ VOLCIANO - (BS) - tel. 0365.58591 - e-mail: info@architettura-brescia.it - web: www.architettura-brescia.it

fabbricato esistente

CA' DE BOSIO - isolato 26		8
4	edifici in contrasto con l'ambiente o di recente costruzione	4D1
D	edifici di completamento	
1	servizi pubblici	
Obbligo di Piano di Recupero (salvo diverse prescrizioni)		

variazioni di quota e planivolumetriche

quote imposta e allineamenti	planimetria e allineamenti prefissati
variazione quota <input type="checkbox"/> <input type="checkbox"/> vedi planivolumetrico con colmo edificio n. <input style="width: 50px;" type="text"/> con gronda edificio n. <input style="width: 50px;" type="text"/> <input style="width: 100%; height: 30px;" type="text"/>	variazione planimetrica <input type="checkbox"/> <input type="checkbox"/> vedi planivolumetrico muratura perimetrale n. <input style="width: 50px;" type="text"/> con corpo di fabbrica n. <input style="width: 50px;" type="text"/> <input style="width: 100%; height: 30px;" type="text"/>

stato di conservazione

uso reale del suolo

elementi da conservare

in buono stato
 assenza manutenzione
 in stato di degrado

volumi

volumi inutilizzati	volumi da sostituzione	nuovi volumi
<input type="checkbox"/> recupero totale <input type="checkbox"/> piano terra mc <input style="width: 50px;" type="text"/> <input type="checkbox"/> piano 1 mc <input style="width: 50px;" type="text"/> <input type="checkbox"/> piano 2 mc <input style="width: 50px;" type="text"/> <input type="checkbox"/> piano 3 mc <input style="width: 50px;" type="text"/> <input type="checkbox"/> sottotetto mc <input style="width: 50px;" type="text"/> totale mc <input style="width: 50px;" type="text"/>	sostituzione mc <input style="width: 50px;" type="text"/> <div style="border: 1px solid black; padding: 5px; margin-top: 5px;"> accessorio da sostituire <input type="checkbox"/> </div>	nuove costruzioni mc <input style="width: 50px;" type="text"/> sovralzi mc <input style="width: 50px;" type="text"/> ampliamenti mc <input style="width: 50px;" type="text"/> riconversioni mc <input style="width: 50px;" type="text"/> totale mc <input style="width: 50px;" type="text"/>

prescrizioni

Le modalità di intervento ammesse saranno attuate in conformità al Piano di Recupero convenzionato con delibera di C.C. n. 42 del 29 luglio 2002. Alla scadenza di suddetta convenzione le modalità di intervento ammesse saranno subordinate ai gradi di operatività assegnati.

Rilevazione dei Nuclei di Antica Formazione - Comune di Concesio

SILVANO BUZZI & ASSOCIATI SRL - via Bellini, 7/9 25077 ROÈ VOLCIANO - (BS) - tel. 0365.58591 - e-mail: info@architettura-brescia.it - web: www.architettura-brescia.it

fabbricato esistente

CA' DE BOSIO - isolato 26		9
4	edifici in contrasto con l'ambiente o di recente costruzione	4D6
D	edifici di completamento	
6	accessori alla residenza	

variazioni di quota e planivolumetriche

quote imposta e allineamenti	planimetria e allineamenti prefissati
variazione quota <input type="checkbox"/> <input type="checkbox"/> vedi planivolumetrico con colmo edificio n. <input style="width: 50px;" type="text"/> con gronda edificio n. <input style="width: 50px;" type="text"/> <input style="width: 100%; height: 30px;" type="text"/>	variazione planimetrica <input type="checkbox"/> <input type="checkbox"/> vedi planivolumetrico muratura perimetrale n. <input style="width: 50px;" type="text"/> con corpo di fabbrica n. <input style="width: 50px;" type="text"/> <input style="width: 100%; height: 30px;" type="text"/>

stato di conservazione

uso reale del suolo

elementi da conservare

in buono stato
 assenza manutenzione
 in stato di degrado

volumi

volumi inutilizzati	volumi da sostituzione	nuovi volumi
<input type="checkbox"/> recupero totale <input type="checkbox"/> piano terra mc <input style="width: 50px;" type="text"/> <input type="checkbox"/> piano 1 mc <input style="width: 50px;" type="text"/> <input type="checkbox"/> piano 2 mc <input style="width: 50px;" type="text"/> <input type="checkbox"/> piano 3 mc <input style="width: 50px;" type="text"/> <input type="checkbox"/> sottotetto mc <input style="width: 50px;" type="text"/> totale mc <input style="width: 50px;" type="text"/>	sostituzione mc <input style="width: 50px; text-align: center; border: 1px solid black;" type="text" value="119"/> accessorio da sostituire <input checked="" type="checkbox"/> sostituzione con ricostruzione sullo stesso sedime	nuove costruzioni mc <input style="width: 50px;" type="text"/> sovralzi mc <input style="width: 50px;" type="text"/> ampliamenti mc <input style="width: 50px;" type="text"/> riconversioni mc <input style="width: 50px;" type="text"/> totale mc <input style="width: 50px;" type="text"/>

prescrizioni

Rilevazione dei Nuclei di Antica Formazione - Comune di Concesio

SILVANO BUZZI & ASSOCIATI SRL - via Bellini, 7/9 25077 ROÈ VOLCIANO - (BS) - tel. 0365.58591 - e-mail: info@architettura-brescia.it - web: www.architettura-brescia.it

fabbricato esistente

CA' DE BOSIO - isolato 26		10
4	edifici in contrasto con l'ambiente o di recente costruzione	4D6
D	edifici di completamento	
6	accessori alla residenza	

variazioni di quota e planivolumetriche

quote imposta e allineamenti	planimetria e allineamenti prefissati
variazione quota <input checked="" type="checkbox"/> <input checked="" type="checkbox"/> vedi planivolumetrico con colmo edificio n. <input type="text"/> con gronda edificio n. <input type="text"/> <input type="text"/>	variazione planimetrica <input checked="" type="checkbox"/> <input checked="" type="checkbox"/> vedi planivolumetrico muratura perimetrale n. <input type="text"/> con corpo di fabbrica n. <input type="text"/> <input type="text"/>

stato di conservazione

uso reale del suolo	cemento, giardino
elementi da conservare	<input type="text"/>
<input type="checkbox"/> in buono stato <input type="checkbox"/> assenza manutenzione <input checked="" type="checkbox"/> in stato di degrado	

volumi

volumi inutilizzati	volumi da sostituzione	nuovi volumi
<input type="checkbox"/> recupero totale <input type="checkbox"/> piano terra mc <input type="text"/> <input type="checkbox"/> piano 1 mc <input type="text"/> <input type="checkbox"/> piano 2 mc <input type="text"/> <input type="checkbox"/> piano 3 mc <input type="text"/> <input type="checkbox"/> sottotetto mc <input type="text"/> totale mc <input type="text"/>	sostituzione mc <input type="text" value="54"/> <hr/> accessorio da sostituire <input checked="" type="checkbox"/> sostituzione con unità minima di intervento, fabb. 10, 11	nuove costruzioni mc <input type="text"/> sovralzi mc <input type="text"/> ampliamenti mc <input type="text"/> riconversioni mc <input type="text"/> totale mc <input type="text"/>

prescrizioni

Rilevazione dei Nuclei di Antica Formazione - Comune di Concesio

SILVANO BUZZI & ASSOCIATI SRL - via Bellini, 7/9 25077 ROÈ VOLCIANO - (BS) - tel. 0365.58591 - e-mail: info@architettura-brescia.it - web: www.architettura-brescia.it

fabbricato esistente

CA' DE BOSIO - isolato 26		11
4	edifici in contrasto con l'ambiente o di recente costruzione	4D6
D	edifici di completamento	
6	accessori alla residenza	

variazioni di quota e planivolumetriche

quote imposta e allineamenti	planimetria e allineamenti prefissati
variazione quota <input checked="" type="checkbox"/> <input checked="" type="checkbox"/> vedi planivolumetrico con colmo edificio n. <input style="width: 50px;" type="text"/> con gronda edificio n. <input style="width: 50px;" type="text"/> <div style="border: 1px solid black; height: 30px; margin-top: 5px;"></div>	variazione planimetrica <input checked="" type="checkbox"/> <input checked="" type="checkbox"/> vedi planivolumetrico muratura perimetrale n. <input style="width: 50px;" type="text"/> con corpo di fabbrica n. <input style="width: 50px;" type="text"/> <div style="border: 1px solid black; height: 30px; margin-top: 5px;"></div>

stato di conservazione

uso reale del suolo

elementi da conservare

in buono stato
 assenza manutenzione
 in stato di degrado

volumi

volumi inutilizzati	volumi da sostituzione	nuovi volumi
<input type="checkbox"/> recupero totale <input type="checkbox"/> piano terra mc <input style="width: 50px;" type="text"/> <input type="checkbox"/> piano 1 mc <input style="width: 50px;" type="text"/> <input type="checkbox"/> piano 2 mc <input style="width: 50px;" type="text"/> <input type="checkbox"/> piano 3 mc <input style="width: 50px;" type="text"/> <input type="checkbox"/> sottotetto mc <input style="width: 50px;" type="text"/> totale mc <input style="width: 50px;" type="text"/>	sostituzione mc <input style="width: 50px; text-align: center; border: 1px solid black;" type="text" value="16"/> <hr/> accessorio da sostituire <input checked="" type="checkbox"/> sostituzione con unità minima di intervento, fabb. 10, 11	nuove costruzioni mc <input style="width: 50px;" type="text"/> sovralti mc <input style="width: 50px;" type="text"/> ampliamenti mc <input style="width: 50px;" type="text"/> riconversioni mc <input style="width: 50px;" type="text"/> totale mc <input style="width: 50px;" type="text"/>

prescrizioni

Rilevazione dei Nuclei di Antica Formazione - Comune di Concesio

SILVANO BUZZI & ASSOCIATI SRL - via Bellini, 7/9 25077 ROÈ VOLCIANO - (BS) - tel. 0365.58591 - e-mail: info@architettura-brescia.it - web: www.architettura-brescia.it

fabbricato esistente

CA' DE BOSIO - isolato 26		12
4	edifici in contrasto con l'ambiente o di recente costruzione	4D6
D	edifici di completamento	
6	accessori alla residenza	

variazioni di quota e planivolumetriche

quote imposta e allineamenti	planimetria e allineamenti prefissati
variazione quota <input type="checkbox"/> <input type="checkbox"/> vedi planivolumetrico con colmo edificio n. <input style="width: 50px;" type="text"/> con gronda edificio n. <input style="width: 50px;" type="text"/> <input style="width: 100%; height: 30px;" type="text"/>	variazione planimetrica <input type="checkbox"/> <input type="checkbox"/> vedi planivolumetrico muratura perimetrale n. <input style="width: 50px;" type="text"/> con corpo di fabbrica n. <input style="width: 50px;" type="text"/> <input style="width: 100%; height: 30px;" type="text"/>

stato di conservazione

uso reale del suolo	cemento, giardino
elementi da conservare	
<input type="checkbox"/> in buono stato <input checked="" type="checkbox"/> assenza manutenzione <input type="checkbox"/> in stato di degrado	

volumi

volumi inutilizzati	volumi da sostituzione	nuovi volumi
<input type="checkbox"/> recupero totale <input type="checkbox"/> piano terra mc <input style="width: 50px;" type="text"/> <input type="checkbox"/> piano 1 mc <input style="width: 50px;" type="text"/> <input type="checkbox"/> piano 2 mc <input style="width: 50px;" type="text"/> <input type="checkbox"/> piano 3 mc <input style="width: 50px;" type="text"/> <input type="checkbox"/> sottotetto mc <input style="width: 50px;" type="text"/> totale mc <input style="width: 50px;" type="text"/>	sostituzione mc <input style="width: 50px;" type="text"/> <div style="border: 1px solid black; padding: 5px; margin-top: 5px;"> accessorio da sostituire <input type="checkbox"/> </div>	nuove costruzioni mc <input style="width: 50px;" type="text"/> sovralzi mc <input style="width: 50px;" type="text"/> ampliamenti mc <input style="width: 50px;" type="text"/> riconversioni mc <input style="width: 50px;" type="text"/> totale mc <input style="width: 50px;" type="text"/>

prescrizioni

Rilevazione dei Nuclei di Antica Formazione - Comune di Concesio

SILVANO BUZZI & ASSOCIATI SRL - via Bellini, 7/9 25077 ROÈ VOLCIANO - (BS) - tel. 0365.58591 - e-mail: info@architettura-brescia.it - web: www.architettura-brescia.it

fabbricato esistente

CA' DE BOSIO - isolato 26		13
4	edifici in contrasto con l'ambiente o di recente costruzione	4D2
D	edifici di completamento	
2	residenza	

variazioni di quota e planivolumetriche

quote imposta e allineamenti	planimetria e allineamenti prefissati
variazione quota <input type="checkbox"/> <input type="checkbox"/> vedi planivolumetrico con colmo edificio n. <input style="width: 50px;" type="text"/> con gronda edificio n. <input style="width: 50px;" type="text"/> <input style="width: 100%; height: 30px;" type="text"/>	variazione planimetrica <input type="checkbox"/> <input type="checkbox"/> vedi planivolumetrico muratura perimetrale n. <input style="width: 50px;" type="text"/> con corpo di fabbrica n. <input style="width: 50px;" type="text"/> <input style="width: 100%; height: 30px;" type="text"/>

stato di conservazione

uso reale del suolo	terra battuta
elementi da conservare	
<input type="checkbox"/> in buono stato <input checked="" type="checkbox"/> assenza manutenzione <input type="checkbox"/> in stato di degrado	

volumi

volumi inutilizzati	volumi da sostituzione	nuovi volumi
<input type="checkbox"/> recupero totale <input type="checkbox"/> piano terra mc <input style="width: 50px;" type="text"/> <input type="checkbox"/> piano 1 mc <input style="width: 50px;" type="text"/> <input type="checkbox"/> piano 2 mc <input style="width: 50px;" type="text"/> <input type="checkbox"/> piano 3 mc <input style="width: 50px;" type="text"/> <input type="checkbox"/> sottotetto mc <input style="width: 50px;" type="text"/> totale mc <input style="width: 50px;" type="text"/>	sostituzione mc <input style="width: 50px;" type="text"/> <div style="border: 1px solid black; padding: 5px; margin-top: 5px;"> <b style="text-align: center;">accessorio da sostituire <input type="checkbox"/> </div>	nuove costruzioni mc <input style="width: 50px;" type="text"/> sovralzi mc <input style="width: 50px;" type="text"/> ampliamenti mc <input style="width: 50px;" type="text"/> riconversioni mc <input style="width: 50px;" type="text"/> totale mc <input style="width: 50px;" type="text"/>

prescrizioni

Si prescrive la sostituzione della saracinesca, nonché la rimozione delle tapparelle. Si prescrive altresì la realizzazione di un manto di copertura unitario.

Rilevazione dei Nuclei di Antica Formazione - Comune di Concesio

SILVANO BUZZI & ASSOCIATI SRL - via Bellini, 7/9 25077 ROÈ VOLCIANO - (BS) - tel. 0365.58591 - e-mail: info@architettura-brescia.it - web: www.architettura-brescia.it

fabbricato esistente

CA' DE BOSIO - isolato 26		14
4	edifici in contrasto con l'ambiente o di recente costruzione	4D4
D	edifici di completamento	
4	secondario - attività produttive artigianali	

Obbligo di Piano di Recupero (salvo diverse prescrizioni)

variazioni di quota e planivolumetriche

quote imposta e allineamenti	planimetria e allineamenti prefissati
variazione quota <input type="checkbox"/> <input type="checkbox"/> vedi planivolumetrico con colmo edificio n. <input style="width: 50px;" type="text"/> con gronda edificio n. <input style="width: 50px;" type="text"/> <input style="width: 100%; height: 30px;" type="text"/>	variazione planimetrica <input type="checkbox"/> <input type="checkbox"/> vedi planivolumetrico muratura perimetrale n. <input style="width: 50px;" type="text"/> con corpo di fabbrica n. <input style="width: 50px;" type="text"/> <input style="width: 100%; height: 30px;" type="text"/>

stato di conservazione

uso reale del suolo

elementi da conservare

in buono stato
 assenza manutenzione
 in stato di degrado

volumi

volumi inutilizzati	volumi da sostituzione	nuovi volumi
<input type="checkbox"/> recupero totale <input type="checkbox"/> piano terra mc <input style="width: 50px;" type="text"/> <input type="checkbox"/> piano 1 mc <input style="width: 50px;" type="text"/> <input type="checkbox"/> piano 2 mc <input style="width: 50px;" type="text"/> <input type="checkbox"/> piano 3 mc <input style="width: 50px;" type="text"/> <input type="checkbox"/> sottotetto mc <input style="width: 50px;" type="text"/> totale mc <input style="width: 50px;" type="text"/>	sostituzione mc <input style="width: 50px;" type="text"/> <div style="border: 1px solid black; padding: 5px; margin-top: 5px;"> accessorio da sostituire <input type="checkbox"/> </div>	nuove costruzioni mc <input style="width: 50px;" type="text"/> sovralzi mc <input style="width: 50px;" type="text"/> ampliamenti mc <input style="width: 50px;" type="text"/> riconversioni mc <input style="width: 50px;" type="text"/> totale mc <input style="width: 50px;" type="text"/>

prescrizioni

Le modalità di intervento ammesse saranno attuate in conformità al Piano di Recupero convenzionato con delibera di C.C. n. 42 del 29 luglio 2002. Alla scadenza di suddetta convenzione le modalità di intervento ammesse saranno subordinate ai gradi di operatività assegnati.

Rilevazione dei Nuclei di Antica Formazione - Comune di Concesio

SILVANO BUZZI & ASSOCIATI SRL - via Bellini, 7/9 25077 ROÈ VOLCIANO - (BS) - tel. 0365.58591 - e-mail: info@architettura-brescia.it - web: www.architettura-brescia.it

fabbricato esistente

CA' DE BOSIO - isolato 26		15
3	edifici di interesse ambientale già sottoposti a modificazioni	3E1
E	edifici a corte	
1	servizi pubblici	

variazioni di quota e planivolumetriche

quote imposta e allineamenti	planimetria e allineamenti prefissati
variazione quota <input type="checkbox"/> <input type="checkbox"/> vedi planivolumetrico con colmo edificio n. <input style="width: 50px;" type="text"/> con gronda edificio n. <input style="width: 50px;" type="text"/> <input style="width: 100%; height: 20px;" type="text"/>	variazione planimetrica <input type="checkbox"/> <input type="checkbox"/> vedi planivolumetrico muratura perimetrale n. <input style="width: 50px;" type="text"/> con corpo di fabbrica n. <input style="width: 50px;" type="text"/> <input style="width: 100%; height: 20px;" type="text"/>

stato di conservazione

uso reale del suolo	giardino o aiuola
elementi da conservare	inferriate
	<input checked="" type="checkbox"/> in buono stato <input type="checkbox"/> assenza manutenzione <input type="checkbox"/> in stato di degrado

volumi

volumi inutilizzati	volumi da sostituzione	nuovi volumi
<input type="checkbox"/> recupero totale <input type="checkbox"/> piano terra mc <input style="width: 50px;" type="text"/> <input type="checkbox"/> piano 1 mc <input style="width: 50px;" type="text"/> <input type="checkbox"/> piano 2 mc <input style="width: 50px;" type="text"/> <input type="checkbox"/> piano 3 mc <input style="width: 50px;" type="text"/> <input type="checkbox"/> sottotetto mc <input style="width: 50px;" type="text"/> totale mc <input style="width: 50px;" type="text"/>	sostituzione mc <input style="width: 50px;" type="text"/> accessorio da sostituire <input type="checkbox"/>	nuove costruzioni mc <input style="width: 50px;" type="text"/> sovralzi mc <input style="width: 50px;" type="text"/> ampliamenti mc <input style="width: 50px;" type="text"/> riconversioni mc <input style="width: 50px;" type="text"/> totale mc <input style="width: 50px;" type="text"/>

prescrizioni

Rilevazione dei Nuclei di Antica Formazione - Comune di Concesio

SILVANO BUZZI & ASSOCIATI SRL - via Bellini, 7/9 25077 ROÈ VOLCIANO - (BS) - tel. 0365.58591 - e-mail: info@architettura-brescia.it - web: www.architettura-brescia.it

fabbricato esistente

CA' DE BOSIO - isolato 26		16
3	edifici di interesse ambientale già sottoposti a modificazioni	3E2
E	edifici a corte	
2	residenza	

variazioni di quota e planivolumetriche

quote imposta e allineamenti	planimetria e allineamenti prefissati
variazione quota <input type="checkbox"/> <input type="checkbox"/> vedi planivolumetrico con colmo edificio n. <input style="width: 50px;" type="text"/> con gronda edificio n. <input style="width: 50px;" type="text"/> <div style="border: 1px solid black; height: 30px; margin-top: 5px;"></div>	variazione planimetrica <input type="checkbox"/> <input type="checkbox"/> vedi planivolumetrico muratura perimetrale n. <input style="width: 50px;" type="text"/> con corpo di fabbrica n. <input style="width: 50px;" type="text"/> <div style="border: 1px solid black; height: 30px; margin-top: 5px;"></div>

stato di conservazione

uso reale del suolo	giardino o aiuola
elementi da conservare	
<input checked="" type="checkbox"/> <i>in buono stato</i> <input type="checkbox"/> <i>assenza manutenzione</i> <input type="checkbox"/> <i>in stato di degrado</i>	

volumi

volumi inutilizzati	volumi da sostituzione	nuovi volumi
<input type="checkbox"/> recupero totale <input type="checkbox"/> piano terra mc <input style="width: 50px;" type="text"/> <input type="checkbox"/> piano 1 mc <input style="width: 50px;" type="text"/> <input type="checkbox"/> piano 2 mc <input style="width: 50px;" type="text"/> <input type="checkbox"/> piano 3 mc <input style="width: 50px;" type="text"/> <input type="checkbox"/> sottotetto mc <input style="width: 50px;" type="text"/> totale mc <input style="width: 50px;" type="text"/>	sostituzione mc <input style="width: 50px;" type="text"/> <hr/> accessorio da sostituire <input type="checkbox"/>	nuove costruzioni mc <input style="width: 50px;" type="text"/> sovralti mc <input style="width: 50px;" type="text"/> ampliamenti mc <input style="width: 50px;" type="text"/> riconversioni mc <input style="width: 50px;" type="text"/> totale mc <input style="width: 50px;" type="text"/>

prescrizioni

Rilevazione dei Nuclei di Antica Formazione - Comune di Concesio

SILVANO BUZZI & ASSOCIATI SRL - via Bellini, 7/9 25077 ROÈ VOLCIANO - (BS) - tel. 0365.58591 - e-mail: info@architettura-brescia.it - web: www.architettura-brescia.it

fabbricato esistente

CA' DE BOSIO - isolato 26		17
2	edifici di interesse ambientale senza particolari emergenze	2E2
E	edifici a corte	
2	residenza	

variazioni di quota e planivolumetriche

quote imposta e allineamenti	planimetria e allineamenti prefissati
variazione quota <input type="checkbox"/> <input type="checkbox"/> vedi planivolumetrico con colmo edificio n. <input style="width: 50px;" type="text"/> con gronda edificio n. <input style="width: 50px;" type="text"/> <div style="border: 1px solid black; height: 30px; margin-top: 5px;"></div>	variazione planimetrica <input type="checkbox"/> <input type="checkbox"/> vedi planivolumetrico muratura perimetrale n. <input style="width: 50px;" type="text"/> con corpo di fabbrica n. <input style="width: 50px;" type="text"/> <div style="border: 1px solid black; height: 30px; margin-top: 5px;"></div>

stato di conservazione

uso reale del suolo	cemento, asfalto
elementi da conservare	
<input checked="" type="checkbox"/> <i>in buono stato</i> <input type="checkbox"/> <i>assenza manutenzione</i> <input type="checkbox"/> <i>in stato di degrado</i>	

volumi

volumi inutilizzati	volumi da sostituzione	nuovi volumi
<input type="checkbox"/> recupero totale <input type="checkbox"/> piano terra mc <input style="width: 50px;" type="text"/> <input type="checkbox"/> piano 1 mc <input style="width: 50px;" type="text"/> <input type="checkbox"/> piano 2 mc <input style="width: 50px;" type="text"/> <input type="checkbox"/> piano 3 mc <input style="width: 50px;" type="text"/> <input type="checkbox"/> sottotetto mc <input style="width: 50px;" type="text"/> totale mc <input style="width: 50px;" type="text"/>	sostituzione mc <input style="width: 50px;" type="text"/> <hr/> accessorio da sostituire <input type="checkbox"/>	nuove costruzioni mc <input style="width: 50px;" type="text"/> sovralzi mc <input style="width: 50px;" type="text"/> ampliamenti mc <input style="width: 50px;" type="text"/> riconversioni mc <input style="width: 50px;" type="text"/> totale mc <input style="width: 50px;" type="text"/>

prescrizioni

Rilevazione dei Nuclei di Antica Formazione - Comune di Concesio

SILVANO BUZZI & ASSOCIATI SRL - via Bellini, 7/9 25077 ROÈ VOLCIANO - (BS) - tel. 0365.58591 - e-mail: info@architettura-brescia.it - web: www.architettura-brescia.it

fabbricato esistente

CA' DE BOSIO - isolato 26		18
2	edifici di interesse ambientale senza particolari emergenze	2D2
D	edifici di completamento	
2	residenza	

variazioni di quota e planivolumetriche

quote imposta e allineamenti	planimetria e allineamenti prefissati
variazione quota <input type="checkbox"/> <input type="checkbox"/> vedi planivolumetrico con colmo edificio n. <input style="width: 50px;" type="text"/> con gronda edificio n. <input style="width: 50px;" type="text"/> <div style="border: 1px solid black; height: 30px; margin-top: 5px;"></div>	variazione planimetrica <input type="checkbox"/> <input type="checkbox"/> vedi planivolumetrico muratura perimetrale n. <input style="width: 50px;" type="text"/> con corpo di fabbrica n. <input style="width: 50px;" type="text"/> <div style="border: 1px solid black; height: 30px; margin-top: 5px;"></div>

stato di conservazione

uso reale del suolo	cemento, asfalto
elementi da conservare	forometrie, inferriate, balaustre
<input type="checkbox"/> in buono stato <input checked="" type="checkbox"/> assenza manutenzione <input type="checkbox"/> in stato di degrado	

volumi

volumi inutilizzati	volumi da sostituzione	nuovi volumi
<input checked="" type="checkbox"/> recupero totale <input checked="" type="checkbox"/> piano terra mc <input style="width: 50px; text-align: center; border: 1px solid black;" type="text" value="93"/> <input checked="" type="checkbox"/> piano 1 mc <input style="width: 50px; text-align: center; border: 1px solid black;" type="text" value="93"/> <input type="checkbox"/> piano 2 mc <input style="width: 50px;" type="text"/> <input type="checkbox"/> piano 3 mc <input style="width: 50px;" type="text"/> <input checked="" type="checkbox"/> sottotetto mc <input style="width: 50px; text-align: center; border: 1px solid black;" type="text" value="84"/> totale mc <input style="width: 50px; text-align: center; border: 1px solid black;" type="text" value="270"/>	sostituzione mc <input style="width: 50px;" type="text"/> <hr/> accessorio da sostituire <input type="checkbox"/>	nuove costruzioni mc <input style="width: 50px;" type="text"/> sovralzi mc <input style="width: 50px;" type="text"/> ampliamenti mc <input style="width: 50px;" type="text"/> riconversioni mc <input style="width: 50px;" type="text"/> totale mc <input style="width: 50px;" type="text"/>

prescrizioni

Rilevazione dei Nuclei di Antica Formazione - Comune di Concesio

SILVANO BUZZI & ASSOCIATI SRL - via Bellini, 7/9 25077 ROÈ VOLCIANO - (BS) - tel. 0365.58591 - e-mail: info@architettura-brescia.it - web: www.architettura-brescia.it

fabbricato esistente

CA' DE BOSIO - isolato 26		19
2	edifici di interesse ambientale senza particolari emergenze	2D6
D	edifici di completamento	
6	accessori alla residenza	

variazioni di quota e planivolumetriche

quote imposta e allineamenti	planimetria e allineamenti prefissati
variazione quota <input type="checkbox"/> <input type="checkbox"/> vedi planivolumetrico con colmo edificio n. <input style="width: 50px;" type="text"/> con gronda edificio n. <input style="width: 50px;" type="text"/> <div style="border: 1px solid black; height: 30px; margin-top: 5px;"></div>	variazione planimetrica <input type="checkbox"/> <input type="checkbox"/> vedi planivolumetrico muratura perimetrale n. <input style="width: 50px;" type="text"/> con corpo di fabbrica n. <input style="width: 50px;" type="text"/> <div style="border: 1px solid black; height: 30px; margin-top: 5px;"></div>

stato di conservazione

uso reale del suolo	cemento, asfalto
elementi da conservare	
<input type="checkbox"/> in buono stato <input type="checkbox"/> assenza manutenzione <input checked="" type="checkbox"/> in stato di degrado	

volumi

volumi inutilizzati	volumi da sostituzione	nuovi volumi
<input type="checkbox"/> recupero totale <input type="checkbox"/> piano terra mc <input style="width: 50px;" type="text"/> <input type="checkbox"/> piano 1 mc <input style="width: 50px;" type="text"/> <input type="checkbox"/> piano 2 mc <input style="width: 50px;" type="text"/> <input type="checkbox"/> piano 3 mc <input style="width: 50px;" type="text"/> <input type="checkbox"/> sottotetto mc <input style="width: 50px;" type="text"/> totale mc <input style="width: 50px;" type="text"/>	sostituzione mc <input style="width: 50px;" type="text"/> <hr/> accessorio da sostituire <input type="checkbox"/>	nuove costruzioni mc <input style="width: 50px;" type="text"/> sovralzi mc <input style="width: 50px;" type="text"/> ampliamenti mc <input style="width: 50px;" type="text"/> riconversioni mc <input style="width: 50px;" type="text"/> totale mc <input style="width: 50px;" type="text"/>

prescrizioni

Rilevazione dei Nuclei di Antica Formazione - Comune di Concesio

SILVANO BUZZI & ASSOCIATI SRL - via Bellini, 7/9 25077 ROÈ VOLCIANO - (BS) - tel. 0365.58591 - e-mail: info@architettura-brescia.it - web: www.architettura-brescia.it

fabbricato esistente

CA' DE BOSIO - isolato 26		20
2	edifici di interesse ambientale senza particolari emergenze	2D2
D	edifici di completamento	
2	residenza	

variazioni di quota e planivolumetriche

quote imposta e allineamenti	planimetria e allineamenti prefissati
variazione quota <input type="checkbox"/> <input type="checkbox"/> vedi planivolumetrico con colmo edificio n. <input type="text"/> con gronda edificio n. <input type="text"/> <input style="width: 100%; height: 20px;" type="text"/>	variazione planimetrica <input type="checkbox"/> <input type="checkbox"/> vedi planivolumetrico muratura perimetrale n. <input type="text"/> con corpo di fabbrica n. <input type="text"/> <input style="width: 100%; height: 20px;" type="text"/>

stato di conservazione

uso reale del suolo

elementi da conservare

in buono stato
 assenza manutenzione
 in stato di degrado

volumi

volumi inutilizzati	volumi da sostituzione	nuovi volumi
<input type="checkbox"/> recupero totale <input type="checkbox"/> piano terra mc <input type="text"/> <input type="checkbox"/> piano 1 mc <input type="text"/> <input type="checkbox"/> piano 2 mc <input type="text"/> <input type="checkbox"/> piano 3 mc <input type="text"/> <input type="checkbox"/> sottotetto mc <input type="text"/> totale mc <input type="text"/>	sostituzione mc <input style="width: 50px;" type="text"/> <hr/> accessorio da sostituire <input type="checkbox"/>	nuove costruzioni mc <input type="text"/> sovralzi mc <input type="text"/> ampliamenti mc <input type="text"/> riconversioni mc <input type="text"/> totale mc <input type="text"/>

prescrizioni

Si prescrive la sostituzione delle pensiline prive di valore storico o architettonico prospicienti il cortile interno nonché infissi in alluminio.

Rilevazione dei Nuclei di Antica Formazione - Comune di Concesio

SILVANO BUZZI & ASSOCIATI SRL - via Bellini, 7/9 25077 ROÈ VOLCIANO - (BS) - tel. 0365.58591 - e-mail: info@architettura-brescia.it - web: www.architettura-brescia.it

fabbricato esistente

CA' DE BOSIO - isolato 26		21
2	edifici di interesse ambientale senza particolari emergenze	2B5
B	edifici a cortina	
5	terziario - commerciale e direzionale	

variazioni di quota e planivolumetriche

quote imposta e allineamenti	planimetria e allineamenti prefissati
variazione quota <input type="checkbox"/> <input type="checkbox"/> vedi planivolumetrico con colmo edificio n. <input type="text"/> con gronda edificio n. <input type="text"/> <input type="text"/>	variazione planimetrica <input type="checkbox"/> <input type="checkbox"/> vedi planivolumetrico muratura perimetrale n. <input type="text"/> con corpo di fabbrica n. <input type="text"/> <input type="text"/>

stato di conservazione

uso reale del suolo	giardino o aiuola, cemento
elementi da conservare	inferriate
<input type="checkbox"/> in buono stato <input checked="" type="checkbox"/> assenza manutenzione <input type="checkbox"/> in stato di degrado	

volumi

volumi inutilizzati	volumi da sostituzione	nuovi volumi
<input type="checkbox"/> recupero totale <input type="checkbox"/> piano terra mc <input type="text"/> <input type="checkbox"/> piano 1 mc <input type="text"/> <input type="checkbox"/> piano 2 mc <input type="text"/> <input type="checkbox"/> piano 3 mc <input type="text"/> <input type="checkbox"/> sottotetto mc <input type="text"/> totale mc <input type="text"/>	sostituzione mc <input type="text"/> accessorio da sostituire <input type="checkbox"/>	nuove costruzioni mc <input type="text"/> sovralzi mc <input type="text"/> ampliamenti mc <input type="text"/> riconversioni mc <input type="text"/> totale mc <input type="text"/>

prescrizioni

Rilevazione dei Nuclei di Antica Formazione - Comune di Concesio

SILVANO BUZZI & ASSOCIATI SRL - via Bellini, 7/9 25077 ROÈ VOLCIANO - (BS) - tel. 0365.58591 - e-mail: info@architettura-brescia.it - web: www.architettura-brescia.it

fabbricato esistente

CA' DE BOSIO - isolato 26		22
2	edifici di interesse ambientale senza particolari emergenze	2C2
C	edifici d'angolo	
2	residenza	

variazioni di quota e planivolumetriche

quote imposta e allineamenti	planimetria e allineamenti prefissati
variazione quota <input type="checkbox"/> <input type="checkbox"/> vedi planivolumetrico con colmo edificio n. <input style="width: 50px;" type="text"/> con gronda edificio n. <input style="width: 50px;" type="text"/> <input style="width: 100%; height: 20px;" type="text"/>	variazione planimetrica <input type="checkbox"/> <input type="checkbox"/> vedi planivolumetrico muratura perimetrale n. <input style="width: 50px;" type="text"/> con corpo di fabbrica n. <input style="width: 50px;" type="text"/> <input style="width: 100%; height: 20px;" type="text"/>

stato di conservazione

uso reale del suolo	cemento, ghiaia
elementi da conservare	forometrie, inferriate, banchine
<input checked="" type="checkbox"/> <i>in buono stato</i> <input type="checkbox"/> <i>assenza manutenzione</i> <input type="checkbox"/> <i>in stato di degrado</i>	

volumi

volumi inutilizzati	volumi da sostituzione	nuovi volumi
<input type="checkbox"/> recupero totale <input type="checkbox"/> piano terra mc <input style="width: 50px;" type="text"/> <input type="checkbox"/> piano 1 mc <input style="width: 50px;" type="text"/> <input type="checkbox"/> piano 2 mc <input style="width: 50px;" type="text"/> <input type="checkbox"/> piano 3 mc <input style="width: 50px;" type="text"/> <input type="checkbox"/> sottotetto mc <input style="width: 50px;" type="text"/> totale mc <input style="width: 50px;" type="text"/>	sostituzione mc <input style="width: 50px;" type="text"/> <div style="border: 1px solid black; padding: 2px; margin-top: 5px;"> <b style="text-align: center;">accessorio da sostituire <input type="checkbox"/> </div>	nuove costruzioni mc <input style="width: 50px;" type="text"/> sovralzi mc <input style="width: 50px;" type="text"/> ampliamenti mc <input style="width: 50px;" type="text"/> riconversioni mc <input style="width: 50px;" type="text"/> totale mc <input style="width: 50px;" type="text"/>

prescrizioni

Rilevazione dei Nuclei di Antica Formazione - Comune di Concesio

SILVANO BUZZI & ASSOCIATI SRL - via Bellini, 7/9 25077 ROÈ VOLCIANO - (BS) - tel. 0365.58591 - e-mail: info@architettura-brescia.it - web: www.architettura-brescia.it

fabbricato esistente

CA' DE BOSIO - isolato 26		23
2	edifici di interesse ambientale senza particolari emergenze	2E2
E	edifici a corte	
2	residenza	

variazioni di quota e planivolumetriche

quote imposta e allineamenti	planimetria e allineamenti prefissati
variazione quota <input type="checkbox"/> <input type="checkbox"/> vedi planivolumetrico con colmo edificio n. <input style="width: 50px;" type="text"/> con gronda edificio n. <input style="width: 50px;" type="text"/> <input style="width: 100%; height: 30px;" type="text"/>	variazione planimetrica <input type="checkbox"/> <input type="checkbox"/> vedi planivolumetrico muratura perimetrale n. <input style="width: 50px;" type="text"/> con corpo di fabbrica n. <input style="width: 50px;" type="text"/> <input style="width: 100%; height: 30px;" type="text"/>

stato di conservazione

uso reale del suolo	lastricato, ghiaia
elementi da conservare	
<input checked="" type="checkbox"/> <i>in buono stato</i> <input type="checkbox"/> <i>assenza manutenzione</i> <input type="checkbox"/> <i>in stato di degrado</i>	

volumi

volumi inutilizzati	volumi da sostituzione	nuovi volumi
<input type="checkbox"/> recupero totale <input type="checkbox"/> piano terra mc <input style="width: 50px;" type="text"/> <input type="checkbox"/> piano 1 mc <input style="width: 50px;" type="text"/> <input type="checkbox"/> piano 2 mc <input style="width: 50px;" type="text"/> <input type="checkbox"/> piano 3 mc <input style="width: 50px;" type="text"/> <input type="checkbox"/> sottotetto mc <input style="width: 50px;" type="text"/> totale mc <input style="width: 50px;" type="text"/>	sostituzione mc <input style="width: 50px;" type="text"/> <div style="border: 1px solid black; padding: 5px; margin-top: 5px;"> <b style="text-align: center;">accessorio da sostituire <input type="checkbox"/> </div>	nuove costruzioni mc <input style="width: 50px;" type="text"/> sovralzi mc <input style="width: 50px;" type="text"/> ampliamenti mc <input style="width: 50px;" type="text"/> riconversioni mc <input style="width: 50px;" type="text"/> totale mc <input style="width: 50px;" type="text"/>

prescrizioni

Rilevazione dei Nuclei di Antica Formazione - Comune di Concesio

SILVANO BUZZI & ASSOCIATI SRL - via Bellini, 7/9 25077 ROÈ VOLCIANO - (BS) - tel. 0365.58591 - e-mail: info@architettura-brescia.it - web: www.architettura-brescia.it

fabbricato esistente

CA' DE BOSIO - isolato 26		24
4	edifici in contrasto con l'ambiente o di recente costruzione	4D6
D	edifici di completamento	
6	accessori alla residenza	

variazioni di quota e planivolumetriche

quote imposta e allineamenti	planimetria e allineamenti prefissati
variazione quota <input type="checkbox"/> <input type="checkbox"/> vedi planivolumetrico con colmo edificio n. <input style="width: 50px;" type="text"/> con gronda edificio n. <input style="width: 50px;" type="text"/> <input style="width: 100%; height: 20px;" type="text"/>	variazione planimetrica <input type="checkbox"/> <input type="checkbox"/> vedi planivolumetrico muratura perimetrale n. <input style="width: 50px;" type="text"/> con corpo di fabbrica n. <input style="width: 50px;" type="text"/> <input style="width: 100%; height: 20px;" type="text"/>

stato di conservazione

uso reale del suolo

elementi da conservare

in buono stato
 assenza manutenzione
 in stato di degrado

volumi

volumi inutilizzati	volumi da sostituzione	nuovi volumi
<input type="checkbox"/> recupero totale <input type="checkbox"/> piano terra mc <input style="width: 50px;" type="text"/> <input type="checkbox"/> piano 1 mc <input style="width: 50px;" type="text"/> <input type="checkbox"/> piano 2 mc <input style="width: 50px;" type="text"/> <input type="checkbox"/> piano 3 mc <input style="width: 50px;" type="text"/> <input type="checkbox"/> sottotetto mc <input style="width: 50px;" type="text"/> totale mc <input style="width: 50px;" type="text"/>	sostituzione mc <input style="width: 50px;" type="text"/> <div style="border: 1px solid black; padding: 5px; margin-top: 5px;"> <b style="text-align: center;">accessorio da sostituire <input type="checkbox"/> </div>	nuove costruzioni mc <input style="width: 50px;" type="text"/> sovralzi mc <input style="width: 50px;" type="text"/> ampliamenti mc <input style="width: 50px;" type="text"/> riconversioni mc <input style="width: 50px;" type="text"/> totale mc <input style="width: 50px;" type="text"/>

prescrizioni

Rilevazione dei Nuclei di Antica Formazione - Comune di Concesio

SILVANO BUZZI & ASSOCIATI SRL - via Bellini, 7/9 25077 ROÈ VOLCIANO - (BS) - tel. 0365.58591 - e-mail: info@architettura-brescia.it - web: www.architettura-brescia.it

fabbricato esistente

CA' DE BOSIO - isolato 26		25
2	edifici di interesse ambientale senza particolari emergenze	2B2
B	edifici a cortina	
2	residenza	

variazioni di quota e planivolumetriche

quote imposta e allineamenti	planimetria e allineamenti prefissati
variazione quota <input type="checkbox"/> <input type="checkbox"/> vedi planivolumetrico con colmo edificio n. <input style="width: 50px;" type="text"/> con gronda edificio n. <input style="width: 50px;" type="text"/> <div style="border: 1px solid black; height: 30px; margin-top: 10px;"></div>	variazione planimetrica <input type="checkbox"/> <input type="checkbox"/> vedi planivolumetrico muratura perimetrale n. <input style="width: 50px;" type="text"/> con corpo di fabbrica n. <input style="width: 50px;" type="text"/> <div style="border: 1px solid black; height: 30px; margin-top: 10px;"></div>

stato di conservazione

uso reale del suolo	cemento, giardino
elementi da conservare	banchine, santella
<input type="checkbox"/> in buono stato <input checked="" type="checkbox"/> assenza manutenzione <input type="checkbox"/> in stato di degrado	

volumi

volumi inutilizzati	volumi da sostituzione	nuovi volumi
<input checked="" type="checkbox"/> recupero totale <input checked="" type="checkbox"/> piano terra mc <input style="width: 50px; text-align: center;" type="text" value="183"/> <input checked="" type="checkbox"/> piano 1 mc <input style="width: 50px; text-align: center;" type="text" value="183"/> <input type="checkbox"/> piano 2 mc <input style="width: 50px;" type="text"/> <input type="checkbox"/> piano 3 mc <input style="width: 50px;" type="text"/> <input type="checkbox"/> sottotetto mc <input style="width: 50px;" type="text"/> totale mc <input style="width: 50px; text-align: center;" type="text" value="366"/>	sostituzione mc <input style="width: 50px;" type="text"/> <hr/> accessorio da sostituire <input type="checkbox"/>	nuove costruzioni mc <input style="width: 50px;" type="text"/> sovralzi mc <input style="width: 50px;" type="text"/> ampliamenti mc <input style="width: 50px;" type="text"/> riconversioni mc <input style="width: 50px;" type="text"/> totale mc <input style="width: 50px;" type="text"/>

prescrizioni

Si prescrive la sostituzione della saracinesca.

Rilevazione dei Nuclei di Antica Formazione - Comune di Concesio

SILVANO BUZZI & ASSOCIATI SRL - via Bellini, 7/9 25077 ROÈ VOLCIANO - (BS) - tel. 0365.58591 - e-mail: info@architettura-brescia.it - web: www.architettura-brescia.it

fabbricato esistente

CA' DE BOSIO - isolato 26		26
2	edifici di interesse ambientale senza particolari emergenze	2B2
B	edifici a cortina	
2	residenza	

variazioni di quota e planivolumetriche

quote imposta e allineamenti	planimetria e allineamenti prefissati
variazione quota <input type="checkbox"/> <input type="checkbox"/> vedi planivolumetrico con colmo edificio n. <input style="width: 50px;" type="text"/> con gronda edificio n. <input style="width: 50px;" type="text"/> <div style="border: 1px solid black; height: 20px; margin-top: 5px;"></div>	variazione planimetrica <input type="checkbox"/> <input type="checkbox"/> vedi planivolumetrico muratura perimetrale n. <input style="width: 50px;" type="text"/> con corpo di fabbrica n. <input style="width: 50px;" type="text"/> <div style="border: 1px solid black; height: 20px; margin-top: 5px;"></div>

stato di conservazione

uso reale del suolo

elementi da conservare

in buono stato
 assenza manutenzione
 in stato di degrado

volumi

volumi inutilizzati	volumi da sostituzione	nuovi volumi
<input type="checkbox"/> recupero totale <input checked="" type="checkbox"/> piano terra mc <input style="width: 50px;" type="text" value="117"/> <input checked="" type="checkbox"/> piano 1 mc <input style="width: 50px;" type="text" value="117"/> <input type="checkbox"/> piano 2 mc <input style="width: 50px;" type="text"/> <input type="checkbox"/> piano 3 mc <input style="width: 50px;" type="text"/> <input checked="" type="checkbox"/> sottotetto mc <input style="width: 50px;" type="text" value="105"/> totale mc <input style="width: 50px;" type="text" value="339"/>	sostituzione mc <input style="width: 100px;" type="text"/> <hr/> accessorio da sostituire <input type="checkbox"/>	nuove costruzioni mc <input style="width: 50px;" type="text"/> sovralzi mc <input style="width: 50px;" type="text"/> ampliamenti mc <input style="width: 50px;" type="text"/> riconversioni mc <input style="width: 50px;" type="text"/> totale mc <input style="width: 50px;" type="text"/>

prescrizioni

Si prescrive la sostituzione degli infissi al piano terra.

Rilevazione dei Nuclei di Antica Formazione - Comune di Concesio

SILVANO BUZZI & ASSOCIATI SRL - via Bellini, 7/9 25077 ROÈ VOLCIANO - (BS) - tel. 0365.58591 - e-mail: info@architettura-brescia.it - web: www.architettura-brescia.it

fabbricato esistente

CA' DE BOSIO - isolato 26		27
2	edifici di interesse ambientale senza particolari emergenze	2D2
D	edifici di completamento	
2	residenza	

variazioni di quota e planivolumetriche

quote imposta e allineamenti	planimetria e allineamenti prefissati
variazione quota <input type="checkbox"/> <input type="checkbox"/> vedi planivolumetrico con colmo edificio n. <input style="width: 50px;" type="text"/> con gronda edificio n. <input style="width: 50px;" type="text"/> <div style="border: 1px solid black; height: 30px; margin-top: 5px;"></div>	variazione planimetrica <input type="checkbox"/> <input type="checkbox"/> vedi planivolumetrico muratura perimetrale n. <input style="width: 50px;" type="text"/> con corpo di fabbrica n. <input style="width: 50px;" type="text"/> <div style="border: 1px solid black; height: 30px; margin-top: 5px;"></div>

stato di conservazione

uso reale del suolo	acciotolato, giardino
elementi da conservare	
<input type="checkbox"/> in buono stato <input checked="" type="checkbox"/> assenza manutenzione <input type="checkbox"/> in stato di degrado	

volumi

volumi inutilizzati	volumi da sostituzione	nuovi volumi
<input type="checkbox"/> recupero totale <input type="checkbox"/> piano terra mc <input style="width: 50px;" type="text"/> <input type="checkbox"/> piano 1 mc <input style="width: 50px;" type="text"/> <input type="checkbox"/> piano 2 mc <input style="width: 50px;" type="text"/> <input type="checkbox"/> piano 3 mc <input style="width: 50px;" type="text"/> <input type="checkbox"/> sottotetto mc <input style="width: 50px;" type="text"/> totale mc <input style="width: 50px;" type="text"/>	sostituzione mc <input style="width: 50px;" type="text"/> <hr/> accessorio da sostituire <input type="checkbox"/>	nuove costruzioni mc <input style="width: 50px;" type="text"/> sovralzi mc <input style="width: 50px;" type="text"/> ampliamenti mc <input style="width: 50px;" type="text"/> riconversioni mc <input style="width: 50px;" type="text"/> totale mc <input style="width: 50px;" type="text"/>

prescrizioni

Rilevazione dei Nuclei di Antica Formazione - Comune di Concesio

SILVANO BUZZI & ASSOCIATI SRL - via Bellini, 7/9 25077 ROÈ VOLCIANO - (BS) - tel. 0365.58591 - e-mail: info@architettura-brescia.it - web: www.architettura-brescia.it

fabbricato esistente

CA' DE BOSIO - isolato 26		28
3	edifici di interesse ambientale già sottoposti a modificazioni	3D2
D	edifici di completamento	
2	residenza	

variazioni di quota e planivolumetriche

quote imposta e allineamenti	planimetria e allineamenti prefissati
variazione quota <input type="checkbox"/> <input type="checkbox"/> vedi planivolumetrico con colmo edificio n. <input style="width: 50px;" type="text"/> con gronda edificio n. <input style="width: 50px;" type="text"/> <div style="border: 1px solid black; height: 20px; margin-top: 5px;"></div>	variazione planimetrica <input type="checkbox"/> <input type="checkbox"/> vedi planivolumetrico muratura perimetrale n. <input style="width: 50px;" type="text"/> con corpo di fabbrica n. <input style="width: 50px;" type="text"/> <div style="border: 1px solid black; height: 20px; margin-top: 5px;"></div>

stato di conservazione

uso reale del suolo	lastricato, acciottolato
elementi da conservare	colombaia, portale e cancello
<input checked="" type="checkbox"/> <i>in buono stato</i> <input type="checkbox"/> <i>assenza manutenzione</i> <input type="checkbox"/> <i>in stato di degrado</i>	

volumi

volumi inutilizzati	volumi da sostituzione	nuovi volumi
<input type="checkbox"/> recupero totale <input type="checkbox"/> piano terra mc <input style="width: 50px;" type="text"/> <input type="checkbox"/> piano 1 mc <input style="width: 50px;" type="text"/> <input type="checkbox"/> piano 2 mc <input style="width: 50px;" type="text"/> <input type="checkbox"/> piano 3 mc <input style="width: 50px;" type="text"/> <input type="checkbox"/> sottotetto mc <input style="width: 50px;" type="text"/> totale mc <input style="width: 50px;" type="text"/>	sostituzione mc <input style="width: 50px;" type="text"/> <hr/> accessorio da sostituire <input type="checkbox"/>	nuove costruzioni mc <input style="width: 50px;" type="text"/> sovralzi mc <input style="width: 50px;" type="text"/> ampliamenti mc <input style="width: 50px;" type="text"/> riconversioni mc <input style="width: 50px;" type="text"/> totale mc <input style="width: 50px;" type="text"/>

prescrizioni

Rilevazione dei Nuclei di Antica Formazione - Comune di Concesio

SILVANO BUZZI & ASSOCIATI SRL - via Bellini, 7/9 25077 ROÈ VOLCIANO - (BS) - tel. 0365.58591 - e-mail: info@architettura-brescia.it - web: www.architettura-brescia.it

fabbricato esistente

CA' DE BOSIO - isolato 26		29
4	edifici in contrasto con l'ambiente o di recente costruzione	4D6
D	edifici di completamento	
6	accessori alla residenza	

variazioni di quota e planivolumetriche

quote imposta e allineamenti	planimetria e allineamenti prefissati
variazione quota <input type="checkbox"/> <input type="checkbox"/> vedi planivolumetrico con colmo edificio n. <input style="width: 50px;" type="text"/> con gronda edificio n. <input style="width: 50px;" type="text"/> <input style="width: 100%; height: 20px;" type="text"/>	variazione planimetrica <input type="checkbox"/> <input type="checkbox"/> vedi planivolumetrico muratura perimetrale n. <input style="width: 50px;" type="text"/> con corpo di fabbrica n. <input style="width: 50px;" type="text"/> <input style="width: 100%; height: 20px;" type="text"/>

stato di conservazione

uso reale del suolo	acciotolato
elementi da conservare	
<input checked="" type="checkbox"/> in buono stato <input type="checkbox"/> assenza manutenzione <input type="checkbox"/> in stato di degrado	

volumi

volumi inutilizzati	volumi da sostituzione	nuovi volumi
<input type="checkbox"/> recupero totale <input type="checkbox"/> piano terra mc <input style="width: 50px;" type="text"/> <input type="checkbox"/> piano 1 mc <input style="width: 50px;" type="text"/> <input type="checkbox"/> piano 2 mc <input style="width: 50px;" type="text"/> <input type="checkbox"/> piano 3 mc <input style="width: 50px;" type="text"/> <input type="checkbox"/> sottotetto mc <input style="width: 50px;" type="text"/> totale mc <input style="width: 50px;" type="text"/>	sostituzione mc <input style="width: 50px;" type="text"/> <div style="border: 1px solid black; padding: 5px; margin-top: 5px;"> accessorio da sostituire <input type="checkbox"/> </div>	nuove costruzioni mc <input style="width: 50px;" type="text"/> sovralzi mc <input style="width: 50px;" type="text"/> ampliamenti mc <input style="width: 50px;" type="text"/> riconversioni mc <input style="width: 50px;" type="text"/> totale mc <input style="width: 50px;" type="text"/>

prescrizioni

Rilevazione dei Nuclei di Antica Formazione - Comune di Concesio

SILVANO BUZZI & ASSOCIATI SRL - via Bellini, 7/9 25077 ROÈ VOLCIANO - (BS) - tel. 0365.58591 - e-mail: info@architettura-brescia.it - web: www.architettura-brescia.it

fabbricato esistente

CA' DE BOSIO - isolato 26		30
2	edifici di interesse ambientale senza particolari emergenze	2B6
B	edifici a cortina	
6	accessori alla residenza	

variazioni di quota e planivolumetriche

quote imposta e allineamenti	planimetria e allineamenti prefissati
variazione quota <input type="checkbox"/> <input type="checkbox"/> vedi planivolumetrico con colmo edificio n. <input style="width: 50px;" type="text"/> con gronda edificio n. <input style="width: 50px;" type="text"/> <div style="border: 1px solid black; height: 30px; margin-top: 5px;"></div>	variazione planimetrica <input type="checkbox"/> <input type="checkbox"/> vedi planivolumetrico muratura perimetrale n. <input style="width: 50px;" type="text"/> con corpo di fabbrica n. <input style="width: 50px;" type="text"/> <div style="border: 1px solid black; height: 30px; margin-top: 5px;"></div>

stato di conservazione

uso reale del suolo	lastricato
elementi da conservare	portale
<input checked="" type="checkbox"/> in buono stato <input type="checkbox"/> assenza manutenzione <input type="checkbox"/> in stato di degrado	

volumi

volumi inutilizzati	volumi da sostituzione	nuovi volumi
<input type="checkbox"/> recupero totale <input type="checkbox"/> piano terra mc <input style="width: 50px;" type="text"/> <input type="checkbox"/> piano 1 mc <input style="width: 50px;" type="text"/> <input type="checkbox"/> piano 2 mc <input style="width: 50px;" type="text"/> <input type="checkbox"/> piano 3 mc <input style="width: 50px;" type="text"/> <input type="checkbox"/> sottotetto mc <input style="width: 50px;" type="text"/> totale mc <input style="width: 50px;" type="text"/>	sostituzione mc <input style="width: 50px;" type="text"/> <hr/> <div style="text-align: center; font-weight: bold;">accessorio da sostituire</div> <input type="checkbox"/>	nuove costruzioni mc <input style="width: 50px;" type="text"/> sovralti mc <input style="width: 50px;" type="text"/> ampliamenti mc <input style="width: 50px;" type="text"/> riconversioni mc <input style="width: 50px;" type="text"/> totale mc <input style="width: 50px;" type="text"/>

prescrizioni

Rilevazione dei Nuclei di Antica Formazione - Comune di Concesio

SILVANO BUZZI & ASSOCIATI SRL - via Bellini, 7/9 25077 ROÈ VOLCIANO - (BS) - tel. 0365.58591 - e-mail: info@architettura-brescia.it - web: www.architettura-brescia.it

fabbricato esistente

CA' DE BOSIO - isolato 26		31
3	edifici di interesse ambientale già sottoposti a modificazioni	3D2
D	edifici di completamento	
2	residenza	

variazioni di quota e planivolumetriche

quote imposta e allineamenti	planimetria e allineamenti prefissati
variazione quota <input type="checkbox"/> <input type="checkbox"/> vedi planivolumetrico con colmo edificio n. <input style="width: 50px;" type="text"/> con gronda edificio n. <input style="width: 50px;" type="text"/> <input style="width: 100%; height: 20px;" type="text"/>	variazione planimetrica <input type="checkbox"/> <input type="checkbox"/> vedi planivolumetrico muratura perimetrale n. <input style="width: 50px;" type="text"/> con corpo di fabbrica n. <input style="width: 50px;" type="text"/> <input style="width: 100%; height: 20px;" type="text"/>

stato di conservazione

uso reale del suolo

elementi da conservare

in buono stato
 assenza manutenzione
 in stato di degrado

volumi

volumi inutilizzati	volumi da sostituzione	nuovi volumi
<input type="checkbox"/> recupero totale <input type="checkbox"/> piano terra mc <input style="width: 50px;" type="text"/> <input type="checkbox"/> piano 1 mc <input style="width: 50px;" type="text"/> <input type="checkbox"/> piano 2 mc <input style="width: 50px;" type="text"/> <input type="checkbox"/> piano 3 mc <input style="width: 50px;" type="text"/> <input type="checkbox"/> sottotetto mc <input style="width: 50px;" type="text"/> totale mc <input style="width: 50px;" type="text"/>	sostituzione mc <input style="width: 50px;" type="text"/> accessorio da sostituire <input type="checkbox"/>	nuove costruzioni mc <input style="width: 50px;" type="text"/> sovralzi mc <input style="width: 50px;" type="text"/> ampliamenti mc <input style="width: 50px;" type="text"/> riconversioni mc <input style="width: 50px;" type="text"/> totale mc <input style="width: 50px;" type="text"/>

prescrizioni

Rilevazione dei Nuclei di Antica Formazione - Comune di Concesio

SILVANO BUZZI & ASSOCIATI SRL - via Bellini, 7/9 25077 ROÈ VOLCIANO - (BS) - tel. 0365.58591 - e-mail: info@architettura-brescia.it - web: www.architettura-brescia.it

fabbricato esistente

CA' DE BOSIO - isolato 26		32
3	edifici di interesse ambientale già sottoposti a modificazioni	3D2
D	edifici di completamento	
2	residenza	

variazioni di quota e planivolumetriche

quote imposta e allineamenti	planimetria e allineamenti prefissati
variazione quota <input type="checkbox"/> <input type="checkbox"/> vedi planivolumetrico con colmo edificio n. <input style="width: 50px;" type="text"/> con gronda edificio n. <input style="width: 50px;" type="text"/> <input style="width: 100%; height: 20px;" type="text"/>	variazione planimetrica <input type="checkbox"/> <input type="checkbox"/> vedi planivolumetrico muratura perimetrale n. <input style="width: 50px;" type="text"/> con corpo di fabbrica n. <input style="width: 50px;" type="text"/> <input style="width: 100%; height: 20px;" type="text"/>

stato di conservazione

uso reale del suolo	acciotolato, lastricato
elementi da conservare	
<input checked="" type="checkbox"/> <i>in buono stato</i> <input type="checkbox"/> <i>assenza manutenzione</i> <input type="checkbox"/> <i>in stato di degrado</i>	

volumi

volumi inutilizzati	volumi da sostituzione	nuovi volumi
<input type="checkbox"/> recupero totale <input type="checkbox"/> piano terra mc <input style="width: 50px;" type="text"/> <input type="checkbox"/> piano 1 mc <input style="width: 50px;" type="text"/> <input type="checkbox"/> piano 2 mc <input style="width: 50px;" type="text"/> <input type="checkbox"/> piano 3 mc <input style="width: 50px;" type="text"/> <input type="checkbox"/> sottotetto mc <input style="width: 50px;" type="text"/> totale mc <input style="width: 50px;" type="text"/>	sostituzione mc <input style="width: 50px;" type="text"/> <div style="border: 1px solid black; padding: 2px; margin-top: 5px;"> <b style="text-align: center;">accessorio da sostituire <input type="checkbox"/> </div>	nuove costruzioni mc <input style="width: 50px;" type="text"/> sovralzi mc <input style="width: 50px;" type="text"/> ampliamenti mc <input style="width: 50px;" type="text"/> riconversioni mc <input style="width: 50px;" type="text"/> totale mc <input style="width: 50px;" type="text"/>

prescrizioni

Rilevazione dei Nuclei di Antica Formazione - Comune di Concesio

SILVANO BUZZI & ASSOCIATI SRL - via Bellini, 7/9 25077 ROÈ VOLCIANO - (BS) - tel. 0365.58591 - e-mail: info@architettura-brescia.it - web: www.architettura-brescia.it

fabbricato esistente

CA' DE BOSIO - isolato 26		33
4	edifici in contrasto con l'ambiente o di recente costruzione	4D6
D	edifici di completamento	
6	accessori alla residenza	

variazioni di quota e planivolumetriche

quote imposta e allineamenti	planimetria e allineamenti prefissati
variazione quota <input type="checkbox"/> <input type="checkbox"/> vedi planivolumetrico con colmo edificio n. <input style="width: 50px;" type="text"/> con gronda edificio n. <input style="width: 50px;" type="text"/> <input style="width: 100%; height: 30px;" type="text"/>	variazione planimetrica <input type="checkbox"/> <input type="checkbox"/> vedi planivolumetrico muratura perimetrale n. <input style="width: 50px;" type="text"/> con corpo di fabbrica n. <input style="width: 50px;" type="text"/> <input style="width: 100%; height: 30px;" type="text"/>

stato di conservazione

uso reale del suolo	giardino o aiuola
elementi da conservare	
<input type="checkbox"/> <i>in buono stato</i> <input type="checkbox"/> <i>assenza manutenzione</i> <input checked="" type="checkbox"/> <i>in stato di degrado</i>	

volumi

volumi inutilizzati	volumi da sostituzione	nuovi volumi
<input type="checkbox"/> recupero totale <input type="checkbox"/> piano terra mc <input style="width: 50px;" type="text"/> <input type="checkbox"/> piano 1 mc <input style="width: 50px;" type="text"/> <input type="checkbox"/> piano 2 mc <input style="width: 50px;" type="text"/> <input type="checkbox"/> piano 3 mc <input style="width: 50px;" type="text"/> <input type="checkbox"/> sottotetto mc <input style="width: 50px;" type="text"/> totale mc <input style="width: 50px;" type="text"/>	sostituzione mc <input style="width: 50px; text-align: center; border: 1px solid black;" type="text" value="27"/> accessorio da sostituire <input checked="" type="checkbox"/> sostituzione con ricostruzione sullo stesso sedime	nuove costruzioni mc <input style="width: 50px;" type="text"/> sovralzi mc <input style="width: 50px;" type="text"/> ampliamenti mc <input style="width: 50px;" type="text"/> riconversioni mc <input style="width: 50px;" type="text"/> totale mc <input style="width: 50px;" type="text"/>

prescrizioni

Rilevazione dei Nuclei di Antica Formazione - Comune di Concesio

SILVANO BUZZI & ASSOCIATI SRL - via Bellini, 7/9 25077 ROÈ VOLCIANO - (BS) - tel. 0365.58591 - e-mail: info@architettura-brescia.it - web: www.architettura-brescia.it

fabbricato esistente

CA' DE BOSIO - isolato 26		34
4	edifici in contrasto con l'ambiente o di recente costruzione	4D6
D	edifici di completamento	
6	accessori alla residenza	

variazioni di quota e planivolumetriche

quote imposta e allineamenti	planimetria e allineamenti prefissati
variazione quota <input type="checkbox"/> <input type="checkbox"/> vedi planivolumetrico con colmo edificio n. <input style="width: 50px;" type="text"/> con gronda edificio n. <input style="width: 50px;" type="text"/> <input style="width: 100%; height: 30px;" type="text"/>	variazione planimetrica <input type="checkbox"/> <input type="checkbox"/> vedi planivolumetrico muratura perimetrale n. <input style="width: 50px;" type="text"/> con corpo di fabbrica n. <input style="width: 50px;" type="text"/> <input style="width: 100%; height: 30px;" type="text"/>

stato di conservazione

uso reale del suolo

elementi da conservare

in buono stato
 assenza manutenzione
 in stato di degrado

volumi

volumi inutilizzati	volumi da sostituzione	nuovi volumi
<input type="checkbox"/> recupero totale <input type="checkbox"/> piano terra mc <input style="width: 50px;" type="text"/> <input type="checkbox"/> piano 1 mc <input style="width: 50px;" type="text"/> <input type="checkbox"/> piano 2 mc <input style="width: 50px;" type="text"/> <input type="checkbox"/> piano 3 mc <input style="width: 50px;" type="text"/> <input type="checkbox"/> sottotetto mc <input style="width: 50px;" type="text"/> totale mc <input style="width: 50px;" type="text"/>	sostituzione mc <input style="width: 50px; text-align: center; border: 1px solid black;" type="text" value="48"/> accessorio da sostituire <input checked="" type="checkbox"/> sostituzione con ricostruzione sullo stesso sedime	nuove costruzioni mc <input style="width: 50px;" type="text"/> sovralzi mc <input style="width: 50px;" type="text"/> ampliamenti mc <input style="width: 50px;" type="text"/> riconversioni mc <input style="width: 50px;" type="text"/> totale mc <input style="width: 50px;" type="text"/>

prescrizioni

Rilevazione dei Nuclei di Antica Formazione - Comune di Concesio

SILVANO BUZZI & ASSOCIATI SRL - via Bellini, 7/9 25077 ROÈ VOLCIANO - (BS) - tel. 0365.58591 - e-mail: info@architettura-brescia.it - web: www.architettura-brescia.it

fabbricato esistente

CA' DE BOSIO - isolato 26		35
2	edifici di interesse ambientale senza particolari emergenze	2D6
D	edifici di completamento	
6	accessori alla residenza	

variazioni di quota e planivolumetriche

quote imposta e allineamenti	planimetria e allineamenti prefissati
variazione quota <input type="checkbox"/> <input type="checkbox"/> vedi planivolumetrico con colmo edificio n. <input style="width: 50px;" type="text"/> con gronda edificio n. <input style="width: 50px;" type="text"/> <div style="border: 1px solid black; height: 30px; margin-top: 10px;"></div>	variazione planimetrica <input type="checkbox"/> <input type="checkbox"/> vedi planivolumetrico muratura perimetrale n. <input style="width: 50px;" type="text"/> con corpo di fabbrica n. <input style="width: 50px;" type="text"/> <div style="border: 1px solid black; height: 30px; margin-top: 10px;"></div>

stato di conservazione

uso reale del suolo

elementi da conservare

in buono stato
 assenza manutenzione
 in stato di degrado

volumi

volumi inutilizzati	volumi da sostituzione	nuovi volumi
<input type="checkbox"/> recupero totale <input type="checkbox"/> piano terra mc <input style="width: 50px;" type="text"/> <input type="checkbox"/> piano 1 mc <input style="width: 50px;" type="text"/> <input type="checkbox"/> piano 2 mc <input style="width: 50px;" type="text"/> <input type="checkbox"/> piano 3 mc <input style="width: 50px;" type="text"/> <input type="checkbox"/> sottotetto mc <input style="width: 50px;" type="text"/> totale mc <input style="width: 50px;" type="text"/>	sostituzione mc <input style="width: 50px;" type="text"/> <hr/> accessorio da sostituire <input type="checkbox"/>	nuove costruzioni mc <input style="width: 50px;" type="text"/> sovralzi mc <input style="width: 50px;" type="text"/> ampliamenti mc <input style="width: 50px;" type="text"/> riconversioni mc <input style="width: 50px;" type="text" value="885"/> totale mc <input style="width: 50px;" type="text" value="885"/>

prescrizioni

Rilevazione dei Nuclei di Antica Formazione - Comune di Concesio

SILVANO BUZZI & ASSOCIATI SRL - via Bellini, 7/9 25077 ROÈ VOLCIANO - (BS) - tel. 0365.58591 - e-mail: info@architettura-brescia.it - web: www.architettura-brescia.it

fabbricato esistente

CA' DE BOSIO - isolato 26		36
2	edifici di interesse ambientale senza particolari emergenze	2D2
D	edifici di completamento	
2	residenza	

variazioni di quota e planivolumetriche

quote imposta e allineamenti	planimetria e allineamenti prefissati
variazione quota <input type="checkbox"/> <input type="checkbox"/> vedi planivolumetrico con colmo edificio n. <input style="width: 50px;" type="text"/> con gronda edificio n. <input style="width: 50px;" type="text"/> <div style="border: 1px solid black; height: 30px; margin-top: 5px;"></div>	variazione planimetrica <input type="checkbox"/> <input type="checkbox"/> vedi planivolumetrico muratura perimetrale n. <input style="width: 50px;" type="text"/> con corpo di fabbrica n. <input style="width: 50px;" type="text"/> <div style="border: 1px solid black; height: 30px; margin-top: 5px;"></div>

stato di conservazione

uso reale del suolo

elementi da conservare

in buono stato
 assenza manutenzione
 in stato di degrado

volumi

volumi inutilizzati	volumi da sostituzione	nuovi volumi
<input type="checkbox"/> recupero totale <input type="checkbox"/> piano terra mc <input style="width: 50px;" type="text"/> <input type="checkbox"/> piano 1 mc <input style="width: 50px;" type="text"/> <input type="checkbox"/> piano 2 mc <input style="width: 50px;" type="text"/> <input type="checkbox"/> piano 3 mc <input style="width: 50px;" type="text"/> <input type="checkbox"/> sottotetto mc <input style="width: 50px;" type="text"/> totale mc <input style="width: 50px;" type="text"/>	sostituzione mc <input style="width: 50px;" type="text"/> <hr/> accessorio da sostituire <input type="checkbox"/>	nuove costruzioni mc <input style="width: 50px;" type="text"/> sovralzi mc <input style="width: 50px;" type="text"/> ampliamenti mc <input style="width: 50px;" type="text"/> riconversioni mc <input style="width: 50px;" type="text"/> totale mc <input style="width: 50px;" type="text"/>

prescrizioni

Si prescrive la sostituzione delle pensiline prive di valore storico o architettonico.

Rilevazione dei Nuclei di Antica Formazione - Comune di Concesio

SILVANO BUZZI & ASSOCIATI SRL - via Bellini, 7/9 25077 ROÈ VOLCIANO - (BS) - tel. 0365.58591 - e-mail: info@architettura-brescia.it - web: www.architettura-brescia.it

fabbricato esistente

CA' DE BOSIO - isolato 26		37
4	edifici in contrasto con l'ambiente o di recente costruzione	4D6
D	edifici di completamento	
6	accessori alla residenza	

variazioni di quota e planivolumetriche

quote imposta e allineamenti	planimetria e allineamenti prefissati
variazione quota <input checked="" type="checkbox"/> <input checked="" type="checkbox"/> vedi planivolumetrico con colmo edificio n. <input type="text"/> con gronda edificio n. <input type="text"/> <input style="width: 100%; height: 20px;" type="text"/>	variazione planimetrica <input checked="" type="checkbox"/> <input checked="" type="checkbox"/> vedi planivolumetrico muratura perimetrale n. <input type="text"/> con corpo di fabbrica n. <input type="text"/> <input style="width: 100%; height: 20px;" type="text"/>

stato di conservazione

uso reale del suolo	cemento, terra battuta
elementi da conservare	<input style="width: 100%; height: 20px;" type="text"/>
<input type="checkbox"/> in buono stato <input type="checkbox"/> assenza manutenzione <input checked="" type="checkbox"/> in stato di degrado	

volumi

volumi inutilizzati	volumi da sostituzione	nuovi volumi
<input type="checkbox"/> recupero totale <input type="checkbox"/> piano terra mc <input type="text"/> <input type="checkbox"/> piano 1 mc <input type="text"/> <input type="checkbox"/> piano 2 mc <input type="text"/> <input type="checkbox"/> piano 3 mc <input type="text"/> <input type="checkbox"/> sottotetto mc <input type="text"/> totale mc <input type="text"/>	sostituzione mc <input style="width: 50px; text-align: center; border: 1px solid black;" type="text" value="45"/> <hr/> accessorio da sostituire <input checked="" type="checkbox"/> sostituzione con unità minima di intervento, fabb. 37, 38	nuove costruzioni mc <input type="text"/> sovralzi mc <input type="text"/> ampliamenti mc <input type="text"/> riconversioni mc <input type="text"/> totale mc <input type="text"/>

prescrizioni

Rilevazione dei Nuclei di Antica Formazione - Comune di Concesio

SILVANO BUZZI & ASSOCIATI SRL - via Bellini, 7/9 25077 ROÈ VOLCIANO - (BS) - tel. 0365.58591 - e-mail: info@architettura-brescia.it - web: www.architettura-brescia.it

fabbricato esistente

CA' DE BOSIO - isolato 26		38
4	edifici in contrasto con l'ambiente o di recente costruzione	4D6
D	edifici di completamento	
6	accessori alla residenza	

variazioni di quota e planivolumetriche

quote imposta e allineamenti	planimetria e allineamenti prefissati
variazione quota <input checked="" type="checkbox"/> <input checked="" type="checkbox"/> vedi planivolumetrico con colmo edificio n. <input style="width: 50px;" type="text"/> con gronda edificio n. <input style="width: 50px;" type="text"/> <div style="border: 1px solid black; height: 30px; margin-top: 5px;"></div>	variazione planimetrica <input checked="" type="checkbox"/> <input checked="" type="checkbox"/> vedi planivolumetrico muratura perimetrale n. <input style="width: 50px;" type="text"/> con corpo di fabbrica n. <input style="width: 50px;" type="text"/> <div style="border: 1px solid black; height: 30px; margin-top: 5px;"></div>

stato di conservazione

uso reale del suolo	terra battuta
elementi da conservare	
<input type="checkbox"/> in buono stato <input type="checkbox"/> assenza manutenzione <input checked="" type="checkbox"/> in stato di degrado	

volumi

volumi inutilizzati	volumi da sostituzione	nuovi volumi
<input type="checkbox"/> recupero totale <input type="checkbox"/> piano terra mc <input style="width: 50px;" type="text"/> <input type="checkbox"/> piano 1 mc <input style="width: 50px;" type="text"/> <input type="checkbox"/> piano 2 mc <input style="width: 50px;" type="text"/> <input type="checkbox"/> piano 3 mc <input style="width: 50px;" type="text"/> <input type="checkbox"/> sottotetto mc <input style="width: 50px;" type="text"/> totale mc <input style="width: 50px;" type="text"/>	sostituzione mc <input style="width: 50px; text-align: center; border: 1px solid black;" type="text" value="12"/> <hr/> accessorio da sostituire <input checked="" type="checkbox"/> sostituzione con unità minima di intervento, fabb. 37, 38	nuove costruzioni mc <input style="width: 50px;" type="text"/> sovralzi mc <input style="width: 50px;" type="text"/> ampliamenti mc <input style="width: 50px;" type="text"/> riconversioni mc <input style="width: 50px;" type="text"/> totale mc <input style="width: 50px;" type="text"/>

prescrizioni